



COLEGIO JACKELINE IED

NIVELES PREESCOLAR – BASICA PRIMARIA – BASICA SECUNDARIA - MEDIA

Resolución de Aprobación 08-031 de 15 de Febrero de 2019

DANE SEDE A. 111001029114 - SEDE B. 111001800465 - NIT 830055296-0


ACTIVIDAD DE APRENDIZAJE No. 2- Estrategia aprende en casa Periodo 4	
Curso o grado: CUARTO(401-402)	Dimensión, área o Asignatura: Español
Docente(s): CATERINE BERNAL-ODRY MILLAR	Duración de la actividad: SEMANA DEL 13 al 23 de Octubre
Temática u objeto de aprendizaje: Reconoce las características del periódico mural Fortalecer el vocabulario en inglés	
Al finalizar la actividad el estudiante estará en capacidad de... Identificar las características, funciones y los elementos que se deben tener en cuenta para la elaboración de un periódico mural. Inglés: Identificar y pronunciar prendas de vestir	
Estrategia de comunicación para su seguimiento y revisión: Esta guía de aprendizaje se reportará de manera virtual en la página web: https://odrymillar.jimdofree.com/ y las evidencias se enviarán al número de WhatsApp 3212953067 para los estudiantes de 401 y para los estudiantes de 402 se recibirán en WhatsApp: 3224625827 antes del viernes 23 de Septiembre.	


• Contextualización:

En el capítulo de los viajes de viejo Jacobo ha llegado el momento para que Rosana, David y Miguel le ayuden a llenar el último baúl, el de color verde... Y este corresponde a nuestro país "Colombia". Como es tradicional durante el mes de octubre en nuestro colegio celebrar el día de la Afrocolombianidad, vamos a hacer el cierre de todo este proceso virtual, aprendiendo a hacer un periódico mural y el tema es nuestro país...

El periódico mural o periódico escolar es un medio de comunicación que regularmente se elabora por los propios alumnos con la guía del maestro y emplea una temática variada.

¿QUÉ ES?





FINALIDAD

- 1

- Dar a conocer los hechos que han sucedido o suceden en el aula de clase, en el colegio, en la comunidad y en la sociedad en general.
- 2

- Elevar el nivel cultural de los lectores, es por ello que, los temas van desde un evento deportivo hasta el desarrollo de temas científicos de importancia para los estudiantes en ese momento.
- 3

- Fomentar el diálogo, produciéndose de esta manera, el intercambio de opiniones, comentarios y críticas.



COLEGIO JACKELINE IED

NIVELES PREESCOLAR – BASICA PRIMARIA – BASICA SECUNDARIA - MEDIA

Resolución de Aprobación 08-031 de 15 de Febrero de 2019

DANE SEDE A. 111001029114 - SEDE B. 111001800465 - NIT 830055296-0



Inglés: Reforzar el siguiente vocabulario, copiarlo en el cuaderno

Ready	Listo, lista
Costume	Disfraz
Like	Gustar
Hat	Sombrero
Wizard	Hechicero
Wind	Viento
Where is..?	¿Dónde está...?
Sweater	Suéter, saco
Skirt	Falda
Shirt	Camisa
Need	Necesitar
Warm	Caliente

Uncomfortable	Incomoda, incomodo
Costume	Disfraz
What is this?	¿Qué es esto?
What is that?	¿Qué es eso?
these-those	Estos, esos
Swimsuit	Vestido de baño
Shorts	Pantalóneta
T-shirt	Camiseta
Pants	Pantalones
Good idea!	¡Buena idea!
Thanks!	¡Gracias!

Copiar y dibujar las siguientes preposiciones de lugar

Preposiciones de lugar

UNDER Bajo, debajo de
NEXT TO Al lado
IN En, dentro de
ABOVE Sobre, encima de
BEHIND Detrás de
ON En, sobre
IN FRONT OF Enfrente, delante de
BETWEEN Entre

Las preposiciones de lugar determinan la posición de un objeto o persona. En general, se ubican después del verbo principal o acción.
 - My husband is **in** the supermarket. Mi marido está en el supermercado.

2. Estrategias de apoyo para el trabajo autónomo supervisado por adulto

Para continuar con la estrategia Aprende en casa, te invitamos a revisar estos links:

<https://www.youtube.com/watch?v=-Qa-UcbHmLg>

Para fortalecer el vocabulario en inglés practicar con el siguiente video

<https://www.youtube.com/watch?v=FY9nWyeSrRU>

<https://www.youtube.com/watch?v=AvaJeLySFEK>

3. Actividades a desarrollar en el cuaderno y enviar evidencias fotográficas.



Cr 77 Q N° 45 A – 21 Sur, Sede A- Cr 77 P Bis A N° 47 A- 31 Sur, Sede B

cedjackeline8@educacionbogota.edu.co

Teléfono: 452 4113 – 4524042 - 3002072730

Exento de sello. Decreto 2150 del 5 de diciembre de 1995



COLEGIO JACKELINE IED

NIVELES PREESCOLAR – BASICA PRIMARIA – BASICA SECUNDARIA - MEDIA


Resolución de Aprobación 08-031 de 15 de Febrero de 2019

DANE SEDE A. 111001029114 - SEDE B. 111001800465 - NIT 830055296-0

Resuelve el siguiente juego, cada letra del alfabeto está representada por un dibujo. Utilizando el alfabeto de la parte izquierda encuentra la frase que se encuentra en la parte derecha reemplazando cada dibujo por la letra que representa. Escribe la frase en el cuaderno

El juego del alfabeto

Cada letra de este alfabeto está representada por un dibujo. Trata de descubrir la frase de la página siguiente reemplazando los dibujos por la letra que representan.

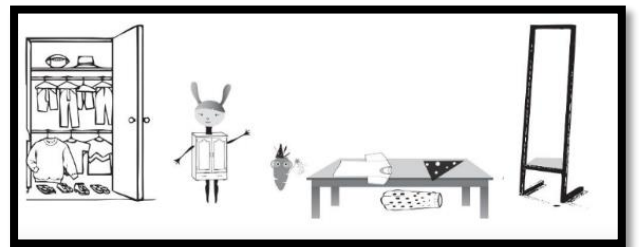


*Con la ayuda de sus padres elaborar un periódico mural cuyo tema es Colombia...recuerden ser muy creativos y seguir los pasos que se presentaron en la guía.


*Actividad de comprensión lectora: en el libro de los viajes del viejo Jacobo cada niño: Rosana, David y Miguel le han contado cosas muy interesantes de Colombia, basados en sus experiencias familiares, ahora es el turno para que cada uno de ustedes escriba un párrafo con algo que les gustaría contarle a Jacobo de lo que han conocido o disfrutado de Colombia.

Inglés: observa la siguiente imagen, copiar, traducir cada pregunta y contestarla en inglés utilizando las preposiciones de lugar (in , on , nex to, under)

1. Where is the skirt? _____
2. Where is Bunny? _____
3. Where is Carrot? _____
4. Where is the sweater? _____
5. Where is the shirt? _____
6. Where is the hat? _____
7. Where is the mirror? _____



*Traducir y resolver la siguiente actividad:



Cr 77 Q N° 45 A – 21 Sur, Sede A- Cr 77 P Bis A N° 47 A- 31 Sur, Sede B

cedjackeline8@educacionbogota.edu.co

Teléfono: 452 4113 – 4524042 - 3002072730

Exento de sello. Decreto 2150 del 5 de diciembre de 1995